



Język angielski klasa 1SP

Poniedziałek, 6.04.2020r.



Happy Easter! Poznanie słownictwa związanego z Wielkanocą.

Na dzisiejszej lekcji poznacie kilka wyrazów w języku angielskim związanych z Wielkanocą. Zaczynamy!

Otwórzcie podręcznik na str. 78. Popatrzcie na obrazki w zad. 1. Co na nich jest? Zgadza się: króliczek, kurczaczek, pisanka, kwiaty i koszyk. Teraz włącz nagranie i posłuchaj jak brzmią ich nazwy w języku angielskim. Posłuchaj nagrania kilka razy i za każdym razem pokazuj obrazek i powtarzaj jego nazwę.



Teraz musimy przypomnieć sobie nazwy kolorów po angielsku. Pomoże Ci w tym nasza piosenka o tęczy:

<https://www.youtube.com/watch?v=tRNY2i75tCc>

Jesteśmy gotowi, aby wykonać zad. 2 z podręcznika. Włączamy piosenkę, słuchamy i pokazujemy odpowiednie zajaczki. Powodzenia!

Teraz bez problemu wykonamy zadanie w ćwiczeniach, na str. 76.


zad. 1

Czytamy wyrazy znajdujące się po prawej stronie obrazka. Pierwszy wyraz to "rabbits". Co to takiego? Króliczki. Szukamy ich na obrazku, kolorujemy wszystkie i wpisujemy w króliczkę obok wyrazu ile ich znaleźliśmy.

Zad. 2 jest **tylko dla chętnych**. Trzeba jeszcze raz posłuchać piosenki o króliczkach z podręcznika i pokolorować pisanki zgodnie z tym, co słyszymy.

Easter

1  3.45 Listen and point. Mime and repeat.



rabbit



chick



Easter egg




flowers




basket

2  3.46 Listen, point and sing *Five little rabbits*.



3 Look, find and say.



4 Paint an egg for Easter.



• Language: rabbit, chick, Easter egg, flowers, basket; colours; I can see (one) (big) (orange) Easter egg.

Easter

- 1 Pokoloruj wypisane obok rysunku symbole. Policz je i wpisz właściwe liczby. Podaj wyniki.



rabbits

chicks

Easter eggs

flowers

baskets

- 2 CD 3.46 MP3 31 Posłuchaj piosenki *Five little rabbits* i pokoloruj pisanki. Zaśpiewaj piosenkę.

