



Język angielski klasa 3 SP


Wtorek, 31.03.2020r.



Wprowadzenie nowego słownictwa - nazwy sklepów.

Dzisiaj poznacie nowe słówka w języku angielskim będą to nazwy sklepów. Otwórzcie **podręcznik na str. 52** i popatrzcie na obrazki w **zad. 2**. Na obrazkach znajdują się:

1. **toy shop** - sklep z zabawkami
2. **bakery** - piekarnia
3. **pet shop** - sklep zoologiczny
4. **bookshop** - księgarnia
5. **sweet shop** - sklep ze słodyczami
6. **shoe shop** - sklep obuwniczy
7. **clothes shop** - sklep odzieżowy
8. **market** - targ, bazar



Najpierw nauczymy się wymowy nowych słówek. Włączamy nagranie 3.5 (zad.1), słuchamy, pokazujemy i powtarzamy. Zachęcam, do powtórzenia tego ćwiczenia kilka razy.

Teraz, aby lepiej zapamiętać te nazwy, posłuchajcie piosenki. Włączcie nagranie 3.7 (zad.3) i posłuchajcie o czym jest piosenka. Słyszeliście nazwy naszych sklepów? Super! Teraz włączcie piosenkę jeszcze raz i tym razem postarajcie się pokazać odpowiedni obrazek a-h w zad. 3 Zachęcam, żeby powtórzyć to ćwiczenie więcej niż jeden raz.

Ostatnie zadanie przed nami! Teraz poćwiczmy pisanie nazw sklepów po angielsku. Zapiszcie w zeszyte lub na kartce nazwy sklepów w języku angielskim zgodnie z tym, co pokazują obrazki a-h w zad.3, np. a. sweet shop, b. clothes shop. Oczywiście korzystamy z odpowiedzi w zad. 2.



5

Let's go shopping

Lesson 1

1 3.5 Listen, look and point. Repeat. Read the words.

2 3.6 Listen and play *Spike's top three* game.



toy shop



bakery



pet shop




bookshop



sweet shop



shoe shop



clothes shop




market

3 3.7 Listen, find and point. Say the *I like shopping* chant. Write the words in your notebook.

Example: a. sweet shop

(a)



(b)



(c)



(d)



(e)



(f)



(g)



(h)



4 Play *Go to the bookshop*.

