

Storytime - oglądanie i słuchanie historyjki.

Dzisiaj przyszedł czas na kolejną historyjkę , ukazującą przygody naszych przyjaciół z Bugs Team. Napotkacie w niej kilka wyrazów i zwrotów, których możecie nie znać lub nie pamiętać. Dlatego przygotowałam słowniczek:

boat - łódka

beach - plaża

Let's buy a ball. - Kupmy piłkę.

Let's go to the beach now. - Chodźmy teraz na plażę.

We can buy some food. - Możemy kupić trochę jedzenia.

I want a new hat! - Chcę nową czapkę!

Hurry up! - Pospieszcie się.

whistle - gwizdek

They can't hear us... - Nie słyszą nas...



Otwórz podręcznik na stronie 54-55, włącz nagranie 3.13, posłuchaj historyjki jednocześnie śledząc jej przebieg na obrazkach.

Do czego w ostatniej scenie Molly potrzebowała Gwizdka? Włącz nagranie 3.14, aby dowiedzieć się, czy dobrze odpowiedziałeś.

Teraz wykonaj ćwiczenia na podstawie historyjki. Otwórz zeszyt ćwiczeń na str. 52.

ćw. 1 Wróć do historyjki w podręczniku (jeśli chcesz możesz jej jeszcze raz posłuchać). Jakie sklepy (w historyjce) znajdowały się na New Street, a jakie na Park Street? Przyklej naklejki lub wydrukowane i wycięte obrazki zamieszczone przeze mnie, a jeśli nie masz takiej możliwości, wpisz w puste pola nazwy sklepów po angielsku. Następnie uzupełnij zdania pod obrazkami. Podpowiem Ci, jak one brzmią po polsku:

A. Na ulicy New Street znajduje się sklep z zabawkami, piekarnia i bazar.

B. Na ulicy Park Street znajdują się trzy sklepy odzieżowe i dwie księgarnie.

ćw. 2 Spójrz jeszcze raz na historyjkę w podręczniku, znajdź odpowiedni fragment i przepisz to, czego brakuje w wypowiedziach bohaterów.

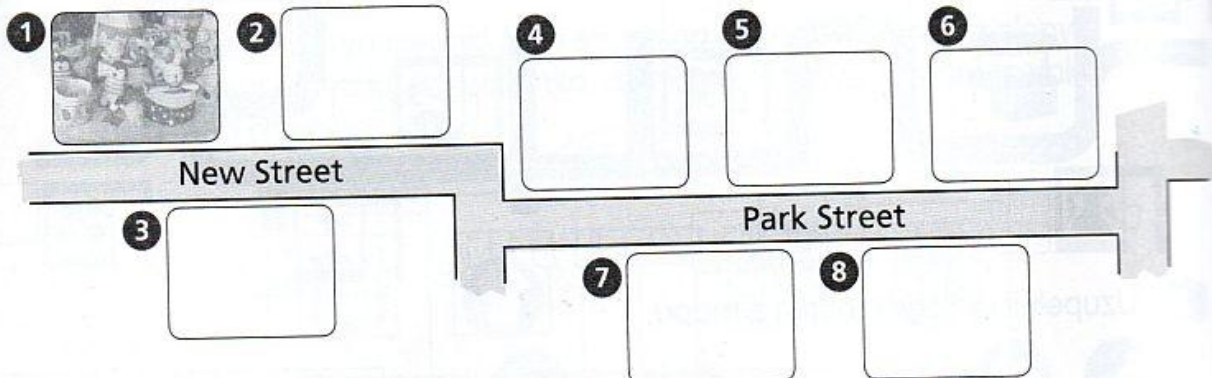
Teraz w nagrodę kliknij poniższy link, aby obejrzeć naszą historyjkę:

<https://www.youtube.com/watch?v=i2gH17dD1jA>



Lesson 3


- 1 3.13 Posłuchaj historyjki i przyklej naklejki we właściwe miejsca.
Uzupełnij zdania.



- A There's a toy shop, a _____ and a _____ on New Street.
B There _____ and two _____ on Park Street.

- 2 3.13 Uzupełnij dialogi. Posłuchaj historyjki i sprawdź.

Excuse me. I'm looking for a toy shop.




_____ bakery on this street.

I'm hungry.




_____ market too.

Look. _____ clothes shops on Park Street.



Wait!
I want
a book
about
Australia.






_____ bookshops
here.



Lesson 3

1 3.13 Listen and read the story.





2 3.14 Guess why Molly wants the whistle. Listen and check.

3 3.15 Listen, count and say. Think and say.

The story is ...!



4 Think and write in your notebook. Say.

There's a bakery on Sowia Street.

Fun fact



There are six stars on the flag of Australia.