




There is / there are - układanie mini-dialogów.



Słowniczek do lekcji:

Excuse me. - Przepraszam (jeśli kogoś zaczepiamy i chcemy np. o coś zapytać)

I'm looking for... - Szukam...

Otwórz podręcznik na str. 53. Spójrz na zad.3. Jakie sklepy są przedstawione na obrazkach? Spróbuj nazwać je po angielsku. Teraz włącz nagranie 3.12 i posłuchaj, patrząc na mini-dialogi zapisane pod obrazkami. Wiesz o czym są te rozmowy? Jeśli nie, oto moja podpowiedź. Przeczytaj ją, a potem powiedz o czym jest mowa w drugim dialogu.

1.

- *Excuse me. I'm looking for a supermarket. (Przepraszam. Szukam supermarketu.)*

- *There's a supermarket on Bell Street. (Supermarket znajduje się na ulicy Dzwonkowej.)*

Teraz zadanie dla Ciebie. Spójrz jeszcze raz na obrazki sklepów znajdujących się przy New Street i Bell Street. Na podstawie wcześniejszych przykładów, ułóż 4 mini-dialogi. Zapytaj w nich o następujące sklepy (pamiętaj, jeśli na ulicy jest jeden taki sklep, w odpowiedzi użyj **there is (there's)**, a jeśli jest ich więcej użyj **there are**):

1) bakery


2) sweet shop


3) pet shop

4) toy shop

Jeśli udało Wam się ułożyć mini-dialogi, możecie przesłać je do oceny (nie jest to obowiązkowe).



- 3  3.12 Read, look and say the name of the street. Listen and check. Ask and say.



1 Excuse me. I'm looking for a supermarket.

There's a supermarket on ... Street.

2 Excuse me. I'm looking for a sweet shop.

There are two sweet shops on ... Street.

- 4 Make the mini-flashcards. Play *What's there?*

