


**Temat: Wielkanocne drzewo,
czyli świąteczna ortografia**

Jeśli nie musisz teraz podlewać rzeżuchy, robić baranka z masła, ozdabiać mazurków lub malować jajek, zajrzyj do trzeciej tygodniówki. Tygodniówka to zbiór tego, co możesz zrobić w ciągu tygodnia. Czytaj wyrazy i rozwiązuj zadania tylko wtedy, kiedy masz na to ochotę. Ale byłoby cudownie, gdyby udało Ci się przeczytać i wykonać to, co możesz i potrafisz, zanim pojawi się czwarta tygodniówka.

1. Przeczytaj opowiadanie o wielkanocnym drzewie.



Kwiecień w domu Lameli Szczęśliwej był kolorowy. To dzięki prymulkom rozpychającym się w okiennych korytkach, tulipanom, które jak kolorowa wstęga owinęły dom, i szafirkom, które niczym jeziorka rozlały się na trawnikach.

- Nareszcie nadchodzą - powiedziała Lamelia, gdy na progu jej domu pojawiła się sąsiadka z koszem wypełnionym jajami. Kurzymi. Bielusińkami. Dużymi. I jajowatymi.
- Co lub kto nadchodzi? - zaciekała się pani Ludmiła.

- Święta nadchodzą, droga sąsiadko - uroczyście oznajmiła gospodyni. - Porządki w domu, porządki w sercu. Radość w domu, radość w sercu. Taniec kolorów w domu, taniec kolorów w sercu! - Zawirowała z radości i zapłaciła za jajka. Potem odprowadziła sąsiadkę i życzyła jej miłych przygotowań do świąt.

Była tak szczęśliwa jak motyl, który lata nad najpiękniejszą łąką na świecie. I już miała rozpocząć porządki, gdy pojawili się Gabrysia i Kajtek. Byli jak wymazywacze kolorów i radości.

- Stop! - Zatrzymała ich pani Szczęśliwa, bo bała się, że przy nich nie tylko ona poszarzeje, ale nawet prymulki staną się szare. - Co to za ponure miny? Coś się stało? - spytała zatroskana.

- Idą święta - odpowiedziała Gabrysia.

- To cudownie, że idą - rozpromieniła się Lamelia.

- Wcale nie - zaprzeczyli jednocześnie goście.

- Ja Wielkanocy bardzo, bardzo, bardzo nie lubię - powiedziała dziewczynka.

- Ja też - dodał Kajtek. - Święta Bożego Narodzenia są lepsze niż Wielkanoc. - Bo są kolędy, kolorowe lampki, makowce, pierniki, bombki, świece i świąteczne jedzonko.

- I jest choinka - rozmarzyła się Gabi i posmutniała jeszcze bardziej.

- Ojej - jęknęła gospodyni i zaczęła wymieniać to, czego nie ma podczas Bożego Narodzenia. - W grudniu nie ma tulipanów, rzeżuchy, wianków z bukszpanu, baranka z masła, maleńkich chlebków, drożdżowej baby, pisanek, forsycji i wielkanocnego drzewka.

- Wielkanocnego drzewka? - zainteresowały się dzieci.

- No tak - powiedziała Lamelia i poprosiła dzieci, aby pomogły jej pomalować jajka, przymocować do nich sznureczki i zawiesić na gałęziach drzewa rosnącego tuż przy werandzie. Po dwóch godzinach drzewo można było nazwać świątecznym.

- Cudowne - wzruszyła się Gabrysia, a Kajtek zaniemówił.

- To Wielkanoc jest cudowna - dodała Lamelia i pobiegła po miotły.

- Pora na porządki w domu - rzekła, podając je dzieciom.

„Pora na porządki w sercu” - pomyślał Kajtek i szepnął do ucha Gabi: - Przepraszam, że czasami ci dokuczałem.

I tak zaczęły się porządki w sercach i porządki w domu. A kiedy wszystko zostało uporządkowane, usiedli pod pisankowym drzewem i zachwytem nie było końca.

2. Mięciutkie kurczątka

Jeśli chcesz, możesz zrobić mięciutkie kurczątka.

Przygotuj:

- kłębek żółtej grubej włóczki

- dwa kawałki tektury (10 cm x 6 cm i 10 cm x 4 cm)
- kawałek czerwonego filcu
- czerwony drucik kreatywny
- czarne koraliki
- gorący klej
- nożyczki


1) Wytnij pasek z każdego kawałka tektury. Potem wokół każdej z tekturek owijaj włóczkę.

2) Włóż kawałek wełny w otwór w tekturce i zwiąż kosmyki wełny na środku. Identycznie postąp z drugim kawałkiem tektury.

3) Delikatnie przetnij włóczki. Poucinaj wystające kawałki wełny, aby powstały pompony. Mniejszy i większy.

4) Gorącym klejem przyklej mniejszy pompon do większego. Doklej nóżki wykonane z czerwonego drucika, dzióbek wycięty z filcu i oczy z koralików.





3. Świąteczny rebus

Rozwiąż rebus, a dowiesz się, jak nazywają się jajka, z których najpierw robi się wyduszki, a potem malutkim wiertelkiem wywierca się wzory złożone z maleńkich dziurek.



4. Wielkanocne dyktando

Zrób dyktando domownikom, oczywiście, jeśli się zgodzą. Potem je sprawdź.

Oto wyrazy do podyktowania: chorągiewka, baranek, rzeżucha, mazurek, bukszpan, kurczątko, pascha, chleb, pieprz, zboże, forsycja, tulipany, żurek.

5. Świąteczne ciasteczka

Jeśli chcesz upiec słodkie jajeczka, przygotuj:

- kostkę masła
- dwa kubki mąki
- kubek cukru pudru
- cztery żółtka
- cukier puder do posypania ciastek
- ulubiony żółty dżem.


1. Przesiej mąkę na stolnicę. Dodaj pokrojone masło i siekaj je nożem tak długo, aż kawałki będą miały wielkość zielonego groszku i oblepią się mąką.



2. Dodaj cukier, żółtka i szybko zagnieć ciasto. Uformuj kulę i włóż ją przynajmniej na godzinę do lodówki.



3. Kiedy ciasto się schłodzi, rozwałkuj je na placek. Foremką w kształcie jajka wykrój z niego ciasteczka. W połowie ciastek zrób kieliszkiem dziurę.



4. Ciasteczka ułóż na blaszce i włóż do piekarnika nagrzanego do 200°C na około 15 minut.



5. Przestudzone ciastka bez dziurki posmaruj żółtym dżemem. Połóż na nich ciastka z dziurką i posyp je cukrem pudrem.



6. Świąteczna łamigłówka

Jeśli chcesz się dowiedzieć, co Lamelia zrobiła w kuchni, rozwiąż łamigłówkę - załącznik nr 1.

7. Wielkanocne ciekawostki

Jajko dostarcza nam wielu odżywczych substancji i dlatego jest bardzo zdrowe. Zawiera między innymi lecytynę, która pomaga uczyć się tabliczki mnożenia i ortografii.

Największym jajkiem wśród ptaków może pochwalić się pani strusiowa, a najmniejszym - pani kolibrowa.

Podczas Świąt Wielkanocnych dzielimy się jajkiem, składając sobie życzenia.

Jajko jest symbolem życia i odrodzenia. Wielu ludziom kojarzy się z domem i powrotem wiosny.

Dawniej ludzie wkładali jajo do wanny, w której kąpano maluszka. Miało ono zapewnić małej istotce dobre zdrowie.

Gospodarze zakopywali jajko jak najbliżej drzwi domu, by zło nie wchodziło do środka.

Pisanka to wielkanocne jajko, barwione, a następnie zdobione.

Kraszanka to jajko, którego skorupkę zabarwiono na jeden kolor. Jajka można barwić, gotując je w wodzie z łuskami cebuli, kawałkami kory dzikiej jabłoni, gałązkami barwinka,

liśćmi herbaty lub szafranem.

Pisanek lub kraszankę można podarować komuś, kogo się lubi.

8. Spróbuj odpowiedzieć na bardzo trudne pytanie:

Co było pierwsze:
jajko czy kura?



9. Świąteczna podpowiedź

Zrób kraszankę lub pisanek i podaruj ją komuś, kogo bardzo, bardzo lubisz.

10. Świąteczne życzenia



Moje Drogie Uczennice i moi Drodzy Uczniowie!

Życzę Wam wytrwałości, siły, zdrowia i szczęścia. Mam nadzieję, że wkrótce się zobaczymy i przytulimy!

Trzymajcie się zdrowo!

Pozdrawiam Was świątecznie

Lamelia Szczęśliwa, która myśli o Was codziennie