




1. Rozszyfruj figury i oblicz działania




Dodawanie z figurami 3




Każdej figurze przypisana jest inna cyfra. Rozwiąż działania jak na przykładzie.




						
1	3	4	5	6	7	8




Przykład




 +  +  = ? 4 + 6 + 3 = 13




 +  +  = ?




 +  +  = ?

 +  +  = ?


 +  +  = ?

 +  +  = ?

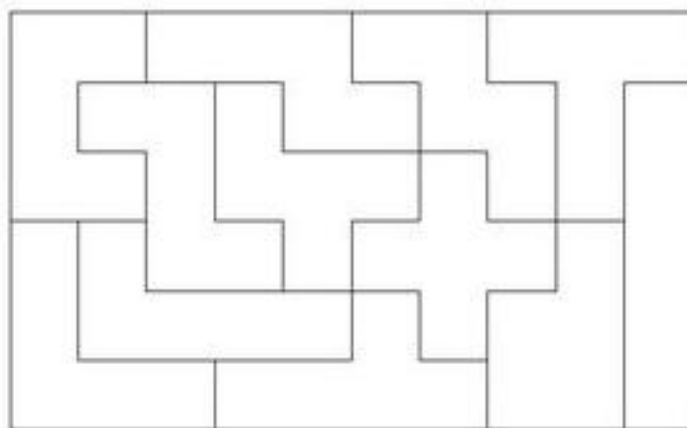
 +  +  = ?

 +  +  = ?

2. Pokoloruj wg zaproponowanych kształtów



Si los colores de tus figuras son diferentes, puedes colorearlas en la siguiente plantilla.



MATEMÁTICA

1- PINTE:

